

STANDAARD ADVIES

PVC, linoleum of tapijt op Variotherm Variokomp-systeem

SITUATIE : Egaliseren van Variokomp-vloerverwarmingsplaten ter voorbereiding op het aanbrengen van geschikte PVC-, linoleum- of tapijt.

Hiermede bevestigen wij u ons advies met betrekking tot de volgende werkmethode:

Dit advies is een STANDAARD advies. Mocht de situatie anders zijn dan verwacht, kunt u een projectadvies op maat aanvragen. Mogelijk dat dit kan afwijken!

Het vloersysteem moet volgens de eisen en voorschriften van de fabrikant zijn geplaatst!

ALGEMEEN


Algemene eisen aan de ondergrond
<p>De gipsgebonden ondergrond moet schoon, duurzaam droog (ook vulmassa), vast, draagkrachtig en vrij van vuil- en scheidingslagen zijn. De vloer moet bouwkundig tegen optrekkend vocht zijn beschermd.</p> <p>De betreffende vloerplaten, het vloerverwarmingssysteem en het vulmiddel dienen geschikt te zijn voor de gewenste toepassing en uitdrukkelijk volgens de geldende voorschriften van de fabrikant/leverancier te zijn aangebracht. Eventuele dilataties of andere constructieve aanpassingen dienen door de opdrachtgever te worden aangegeven en aangebracht.</p> <p>Scheidingslagen op geschikte manier verwijderen, bijvoorbeeld schuren, schaven, frezen of stofvrij stralen.</p> <p>De gipsgebonden ondergrond dient een restvochtwaarde van $\leq 0,3\text{CM}\%$ te bevatten.</p> <p>Wij wijzen u erop dat zowel toeleverende als uitvoerende partijen niet aansprakelijk kunnen worden gesteld voor doortekening of schade als gevolg van beweging/werking in de betreffende ondergronden of aangebrachte bekledingslagen.</p>

OPSTOOKPROCEDURE


De vloerverwarming dient, volgens de opstookprocedure van de fabrikant, te zijn opgestart en tijdens de uitvoering van alle bekledingswerkzaamheden te zijn uitgeschakeld. Ca. 3 dagen na het aanbrengen van de laatste bekledingslaag de opstookprocedure herhalen.

De oppervlaktetemperatuur mag nooit meer dan +27°C bedragen.


GRONDEREN

Gronderen met SCHÖNOX VD universele dispersiegrondering					727c
Gereedschap	Verbruik	Mengverhouding	Opmerking	Droogtijd	
	Circa 100 g/m ²	1:1 met water	1 laags aanbrengen	Ca. 30 minuten op gipsgebonden ondergronden	
Kruisgewijs aanbrengen en plasvorming voorkomen.					

EGALISEREN

Egaliseren met SCHÖNOX AM gipsgebonden egaliseermiddel op Alha-Halfhydraatbasis					329
Gereedschap	Verbruik	Mengverhouding	Opmerking	Droogtijd	
	Circa 1,5 kg/m ² mm	25 kg + 6,0 ltr water	Schuren met korrel 80.	Ca. 24 uur Afhankelijk van de aangebrachte laagdikte.	
Maximale dikte 5 mm op Variokompsysteem!					

PVC-, linoleum- en tapijt:

Verlijmen met SCHÖNOX EMICLASSIC , universele dispersielijm					157b
Gereedschap	Lijmkam	Verbruik	Opmerking	Verpakking	
	TKB A2 (PVC) TKB B1 (lino/tapijt)	200-300 gr/m ² 350-500 gr/m ²	Verlijmingswijze aanpassen aan bekledingssoort. Tijdig aanwalsen.	Vóór gebruik doorroeren.	
Let op afluchtingstijd, verwerkingstemperatuur en rel. luchtvochtigheid!					

Waarborg

Wij waarborgen een steeds onberispelijke, gelijkmatige kwaliteit van onze producten. De genoemde SCHÖNOX-producten zijn met inachtneming van de in onze productdatabladeren gestelde ondergrondvoorbehandelingen en verwerkingsvoorschriften voor de eveneens genoemde toepassingsgebieden geschikt. De uitvoeringen in de productdatabladeren en onze verkoop- en leveringsvoorwaarden zijn als hier bijgevoegd te beschouwen.

Voorwaarden van dit advies

Dit advies is opgesteld aan de hand van de aan ons verstrekte gegevens en de huidige regelgeving. De werkzaamheden dienen te worden uitgevoerd in overeenstemming met de vermelde gegevens in de geldende productinformatiebladen. Wijzigingen ten opzichte van het advies dienen direct aan Sika Deutschland GmbH gemeld te worden, waarna Sika Deutschland GmbH u, na goedkeuring van de wijziging, een schriftelijke aanpassing van het advies zal toezenden. De geldende product- en veiligheidsinformatiebladen van de in dit advies genoemde producten, welke onderdeel uitmaken van dit advies, kunt u vinden op onze site www.schoenox.nl. Indien u geen gebruik kunt maken van internet of de genoemde informatiebladen om andere redenen niet beschikbaar zijn, kunt u deze bladen opvragen bij Sika Deutschland GmbH.

Dit advies geeft aan welke producten van SCHÖNOX ingezet kunnen worden. Afstemming op de eisen cq. wensen van de opdrachtgever en de uitvoering om een duurzaam eindresultaat te verkrijgen, behoren tot de verantwoordelijkheid van de aannemer/applicateur. Eventueel verleende ondersteuning en/of gegeven advies in het kader van de verwerking van de producten van SCHÖNOX, voor zover niet opgenomen in dit schriftelijk advies, doen niet af aan de verantwoordelijkheid van de aannemer/applicateur.

Dit advies is één jaar geldig. Indien de uitvoering binnen dat jaar plaatsvindt, dienen de laatste versies van de productinformatiebladen via www.schoenox.nl te worden geraadpleegd! Na één jaar moeten de omstandigheden ter plaatse en de geadviseerde producten opnieuw worden getoetst.

Alle voorafgaande adviezen vervallen hierbij.

Wij hopen u met dit advies van dienst te zijn geweest en raden u bovendien aan zich verder te informeren d.m.v. onze productdatabladen.

Met vriendelijke groet,

Sika Deutschland GmbH
Vestiging Rosendahl